



# Suport social a la independència de Catalunya (1991-2008)

Perfils sociològics

Roda de premsa, 5 de març de 2009

# **Suport social a la independència de Catalunya (1991-2008)**

**Perfil sociològic de l'independentista, l'unionista i l'indecís**

**Marc Belzunces**

*Barcelona, 5 de març de 2009*



**Cercle d'Estudis  
Sobiranistes**

Gran Via de les Corts Catalanes, 583, 6è  
08011 Barcelona, Catalunya  
[www.cercleestudissobiranistes.cat](http://www.cercleestudissobiranistes.cat)

T. +34 93 306 3541  
F. +34 93 306 3499  
[info@cercleestudissobiranistes.cat](mailto:info@cercleestudissobiranistes.cat)

# Origen de les dades

## **Institut de Ciències Polítiques i Socials (ICPS)**

*Diputació de Barcelona-UAB*

17 enquestes (~60 preguntes), anys 1991 a 2007

## **Centro de Investigaciones Sociológicas**

*Ministeri de Presidència del Govern espanyol*

3 enquestes (~50 preguntes), anys 1991, 1996 i 2001

## **El Periódico de Catalunya**

1 resultats generals, any 2007

/

## **Universitat Oberta de Catalunya**

1 enquesta, any 2008

Total enquestats (1991-2008): 33.824

Pregunta directa: *Esteu a favor o en contra de la independència de Catalunya?*

S'ha treballat amb les matrius de dades originals

**El Cercle d'Estudis Sobiranistes no ha fet cap enquesta pròpia**

# Perfils sociològics

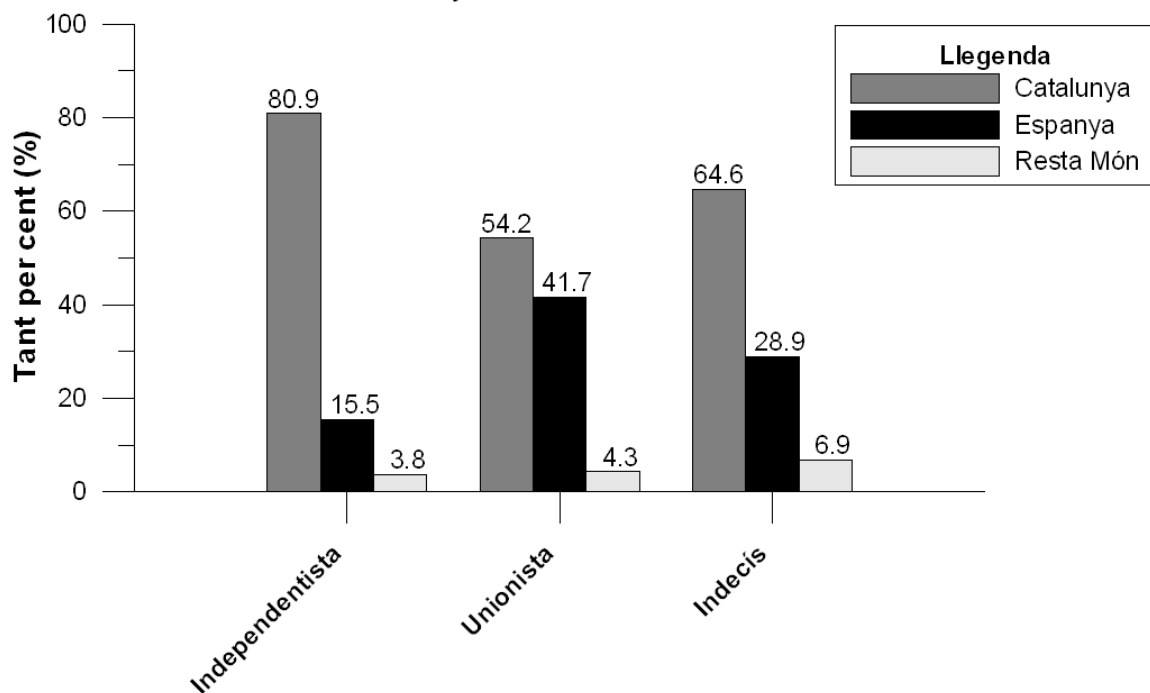
L'objectiu d'aquesta darrera part de l'estudi és:

- 1.- Separar els diversos grups considerats (independentista, unionista, indecís)
- 2.- Estudiar les característiques sociològiques de cada grup aïlladament
- 3.- Veure'n les similituds i les diferències, i la seva evolució temporal

# Lloc de naixement

## Lloc de naixement de l'entrevistat

Mitjana ICPS 1991-2007



L'independentista és una persona fonamentalment nascuda a Catalunya

L'unionista és una persona nascuda a Catalunya i fora de Catalunya, amb preponderància dels primers

L'indecís està entre l'independentista i l'unionista

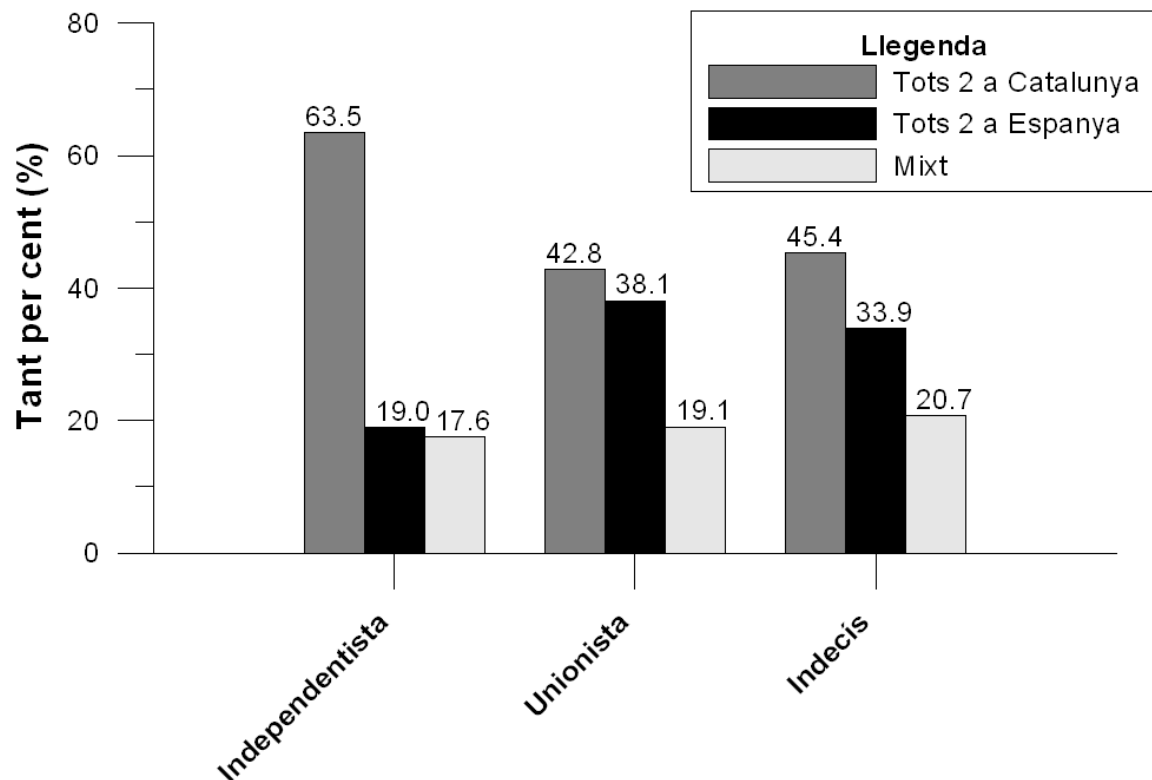
Els darrers anys tots tres grups han incorporat la nova immigració, sobretot els indecisos

Entrevistat	Independentista	Unionista	Indecís
<b>Mitjana</b>	Catalunya (81%)	Catalunya (54%)	Catalunya (65%)
<b>Darrers 3 anys</b>	Catalunya (74%)	Catalunya (53%)	Catalunya (54%)

# Nascuts a Catalunya. Pares

## Nascuts a Catalunya. Lloc de naixement dels pares

Mitjana ICPS 1991-2007



L'independentista nascut a Catalunya té els 2 pares nascuts a Catalunya majoritàriament

L'unionista nascut a Catalunya també té els 2 pares nascuts a Catalunya, però a poca distància dels 2 pares nascuts fora de Catalunya (2a generació immigració espanyola)

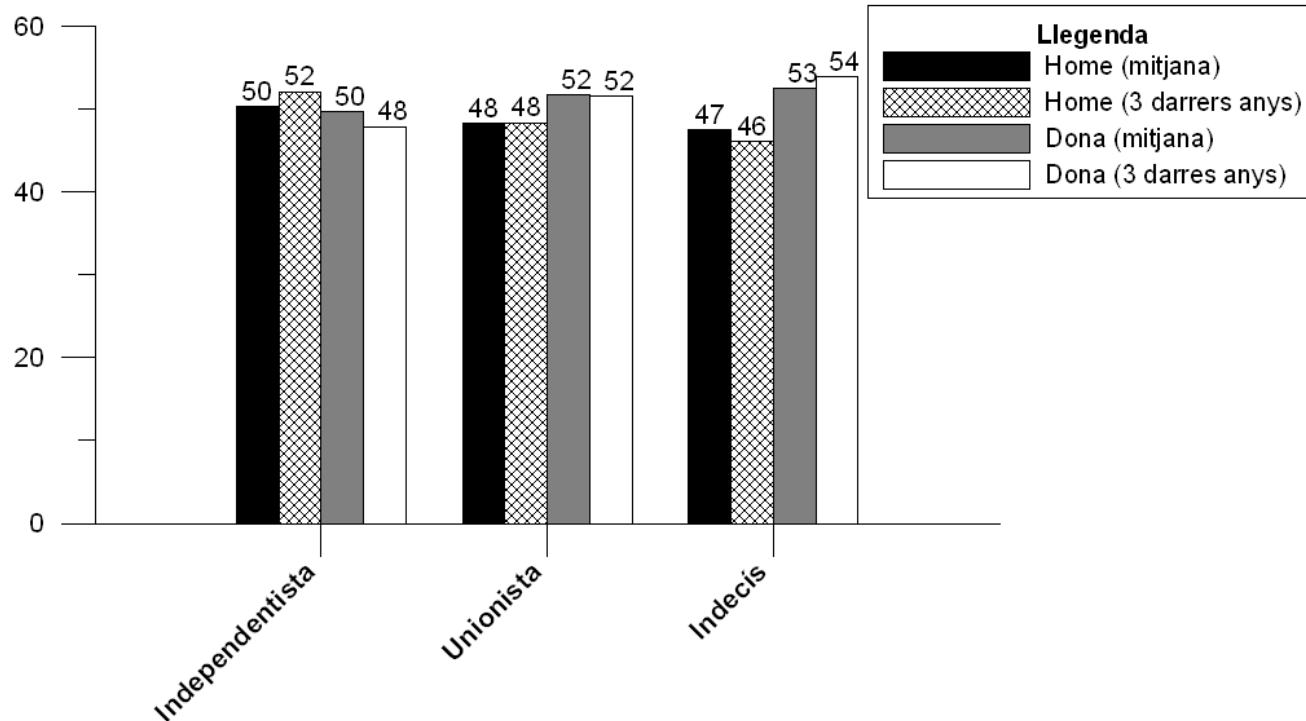
L'unionista està perdent lentament les persones de pares nascuts a Catalunya, mentre hi puja la 2a generació de la immigració espanyola

Pares	Independentista	Unionista	Indecís
Mitjana	2 a Catalunya (64%)	2 a Catalunya (43%)	2 a Catalunya (45%)
Darrers 3 anys	2 a Catalunya (60%)	2 a Espanya (40%)	2 a Catalunya (39%)

# Sexe

## Sexe

(ICPS 1991-2007)



En general, no hi ha diferències destacables

L'opció independentista té lleugerament més homes, guanyats els darrers 3 anys

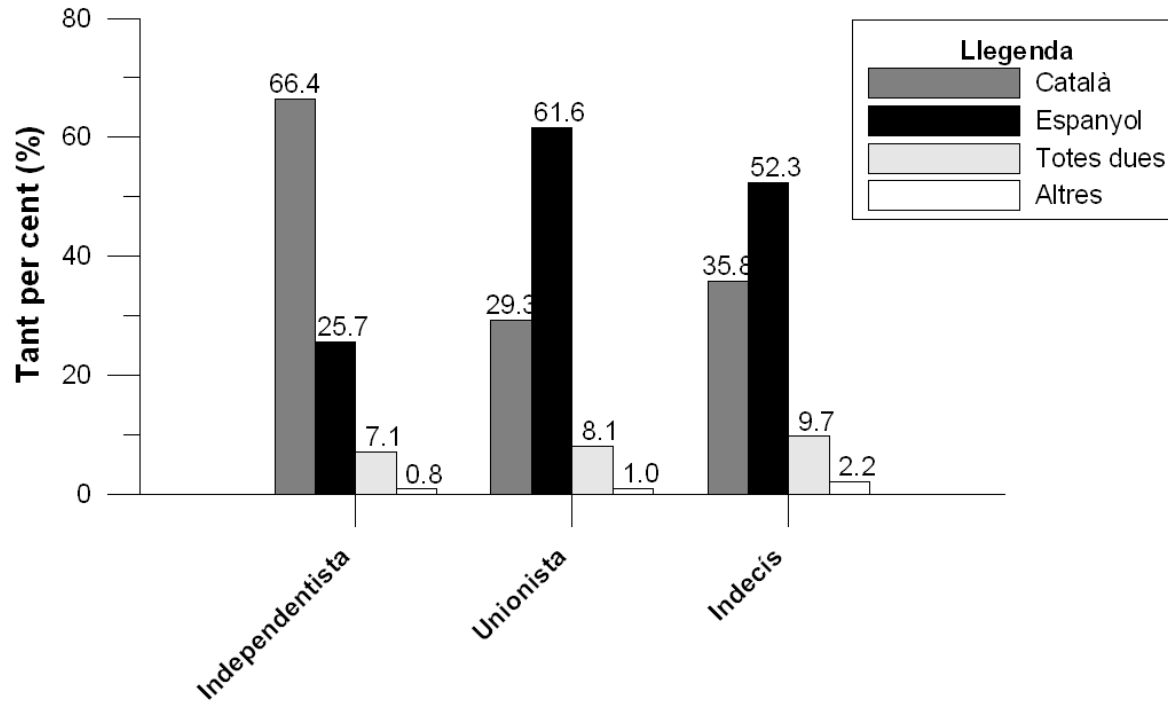
L'unionista té lleugerament més dones. No ha variat en els darrers anys

L'indecís té lleugerament més dones, cosa que s'ha incrementat en els darrers anys

# Llengua

## Llengua parlada a casa (*materna*)

Mitjana ICPS 1991-2007



En els darrers anys l'independentista es fa més castellanoparlant (fins a un 31%)

L'unionista i l'indecís perden catalanoparlants (fins arribar a un 28% ambdós)

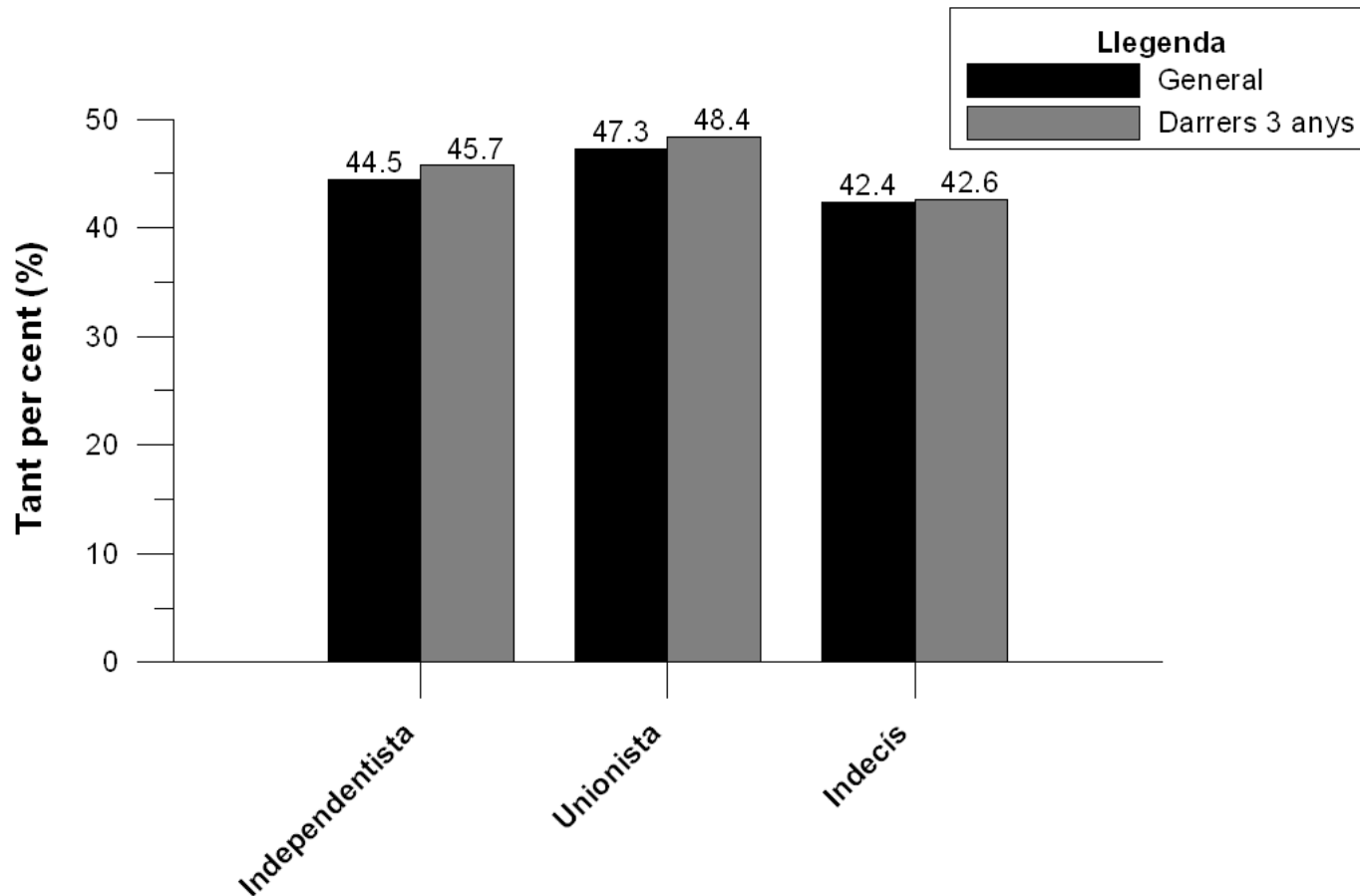
L'indecís capta els parlants d'altres llengües (nova immigració) i l'independentista i l'unionista en menor mesura

	<b>Independentista</b>	<b>Unionista</b>	<b>Indecís</b>
<b>Mitjana</b>	Català (66%)	Espanyol (62%)	Espanyol (52%)
<b>Darrers 3 anys</b>	Català (59%)	Espanyol (62%)	Espanyol (52%)

# Edat mitjana

## Edat mitjana

Mitjana ICPS 1991-2007



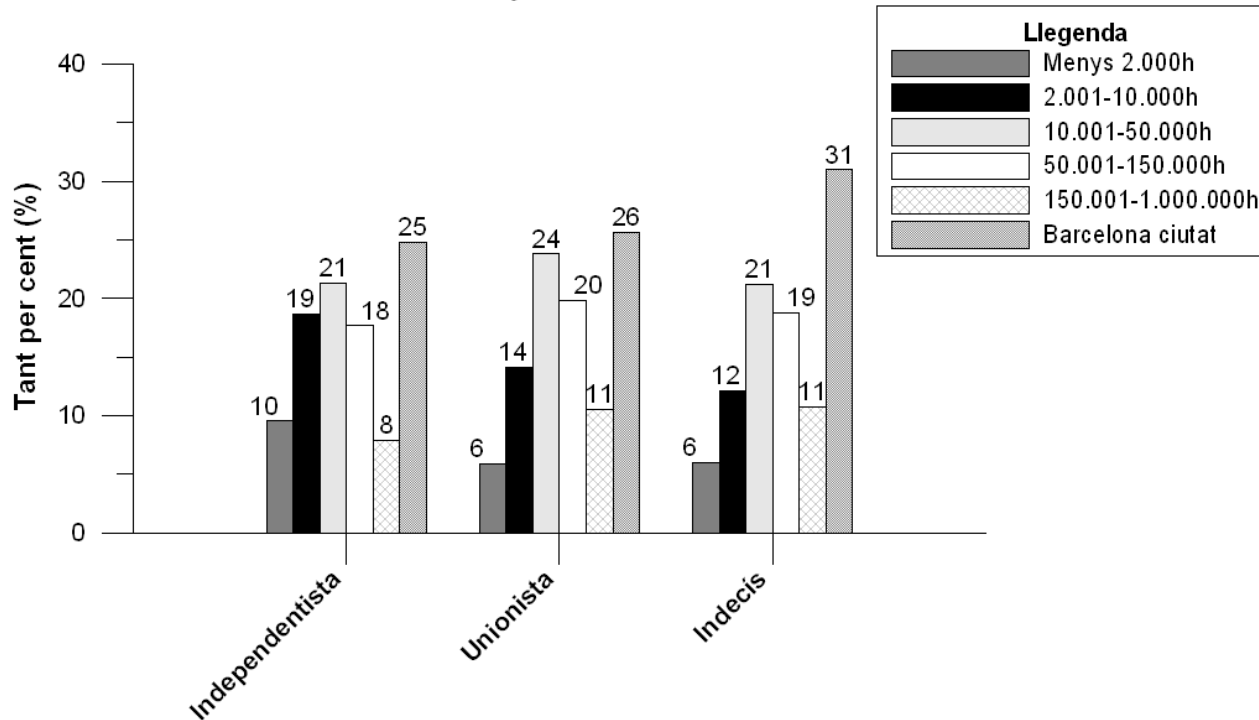
L'independentista és més jove que l'unionista, però l'indecís és el més jove de tots

En els darrers anys tots tres envelleixen (comportament general de la població catalana), però ho fa més l'independentista

# Distribució territorial

## Municipi de residència

Mitjana ICPS 1991-2007



En els darrers anys l'independentista se'n va a viure a ciutats petites i, en menor mesura, a ciutats grans, des de Barcelona i els pobles més petits

L'unionista se'n va a viure a ciutats petites, mitjanes i grans, des de Barcelona i els pobles

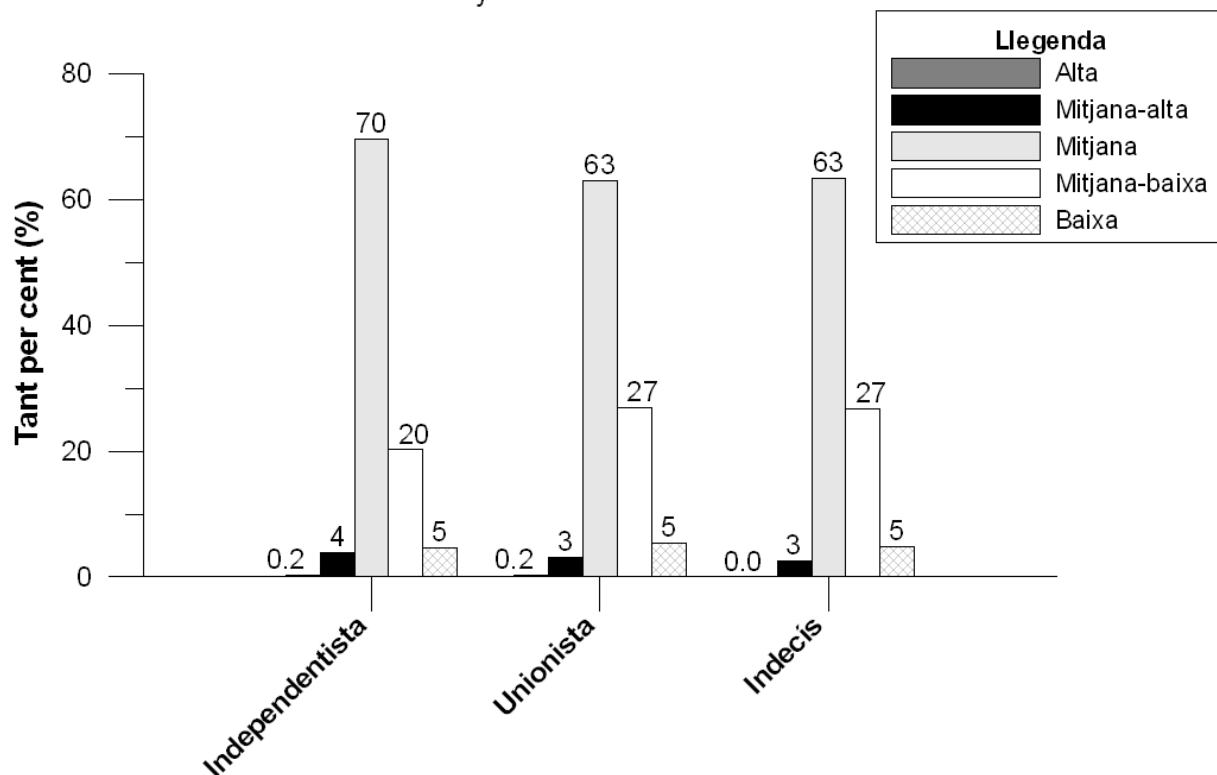
L'indecís roman a Barcelona, però els de pobles i ciutats petites se'n van a ciutats mitjanes i grans

	Independentista	Unionista	Indecís
<b>Mitjana</b>	Barcelona ciutat	Barcelona ciutat	Barcelona ciutat
<b>Darrers 3 anys</b>	10.001-50.000h.	10.001-50.000h.	Barcelona ciutat

# Classe social/ingressos

## Classe social

Mitjana ICPS 1991-2007



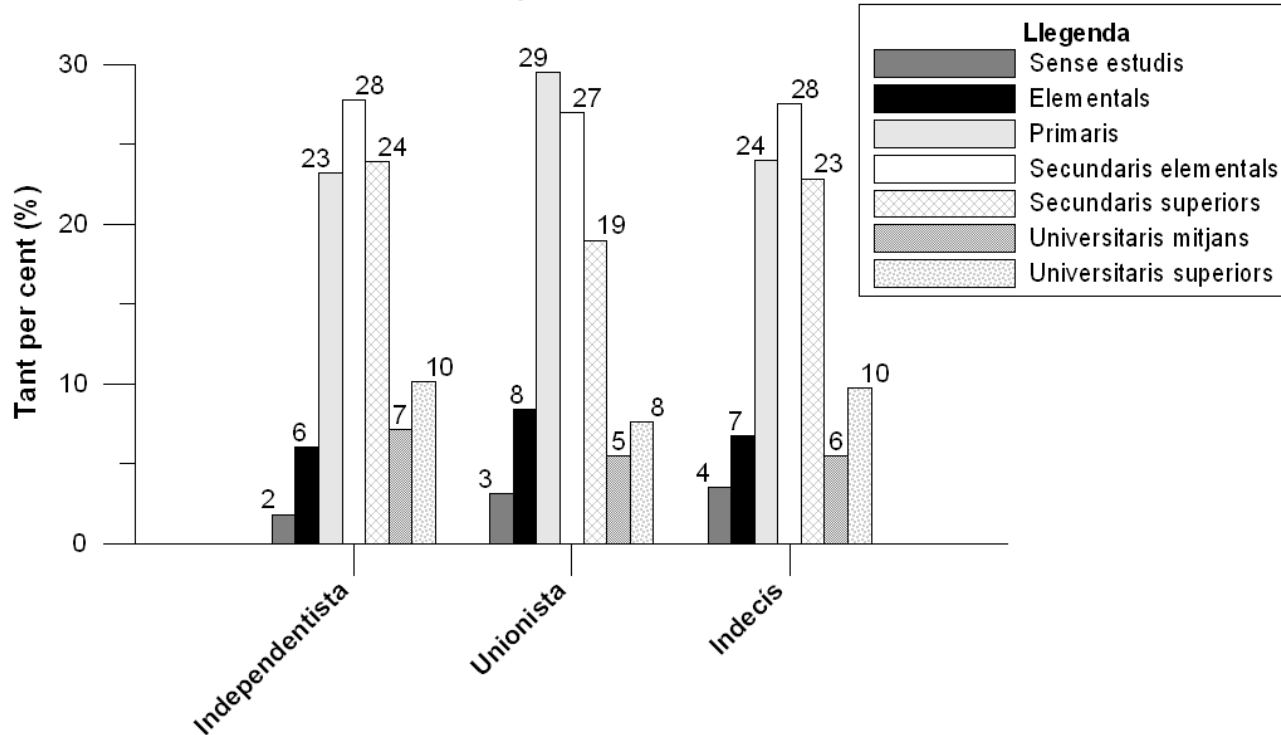
L'independentista incorpora més classe mitjana que l'unionista i l'indecís, sense variacions temporals importants

L'independentista disposava del major poder econòmic, mentre que l'unionista en tenia el més baix (període 1994-1998)

Classe social	Independentista	Unionista	Indecís
<b>Mitjana</b>	Mitjana (70%)	Mitjana (63%)	Mitjana (63%)
<b>Darrers 3 anys</b>	Mitjana (71%)	Mitjana (64%)	Mitjana (63%)
<b>Ingressos</b>	<b>Independentista</b>	<b>Unionista</b>	<b>Indecís</b>
<b>(1994-1998)</b>	155.216 ptes	140.140 ptes	143.916 ptes

# Nivell d'estudis

**Nivell d'estudis**  
Mitjana ICPS 1991-2007



L'independentista té el major nivell d'estudis

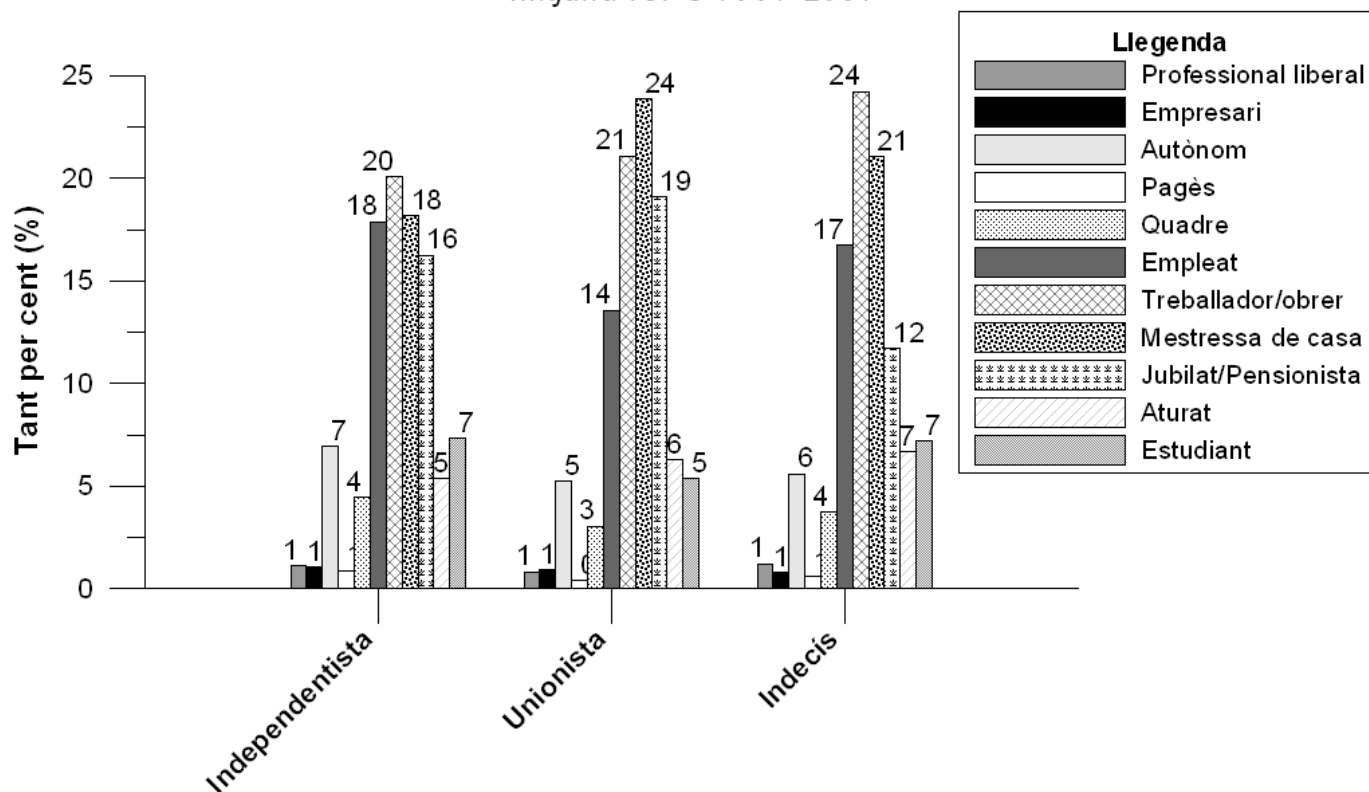
Tant l'independentista com l'unionista pugen de nivell d'estudis amb el temps, i en menor mesura l'indecís

	<b>Independentista</b>	<b>Unionista</b>	<b>Indecís</b>
<b>Mitjana</b>	Batxiller elemental EGB, FP-1, ESO (28%)	Primaris (29%)	Batxiller elemental EGB, FP-1, ESO (28%)
<b>Darrers 3 anys</b>	Batxiller superior BUP, FP-2, COU MP2, MP3 (28%)	Batxiller elemental EGB, FP-1, ESO (28%)	Batxiller elemental EGB, FP-1, ESO (28%)

# Activitat entrevistat

## Activitat professional

Mitjana ICPS 1991-2007



L'independentista desenvolupa feines més qualificades (treballador/obrer, empleat, quadre intermedi, autònom)

L'unionista té un gruix més important de treballadores de la llar i jubilats

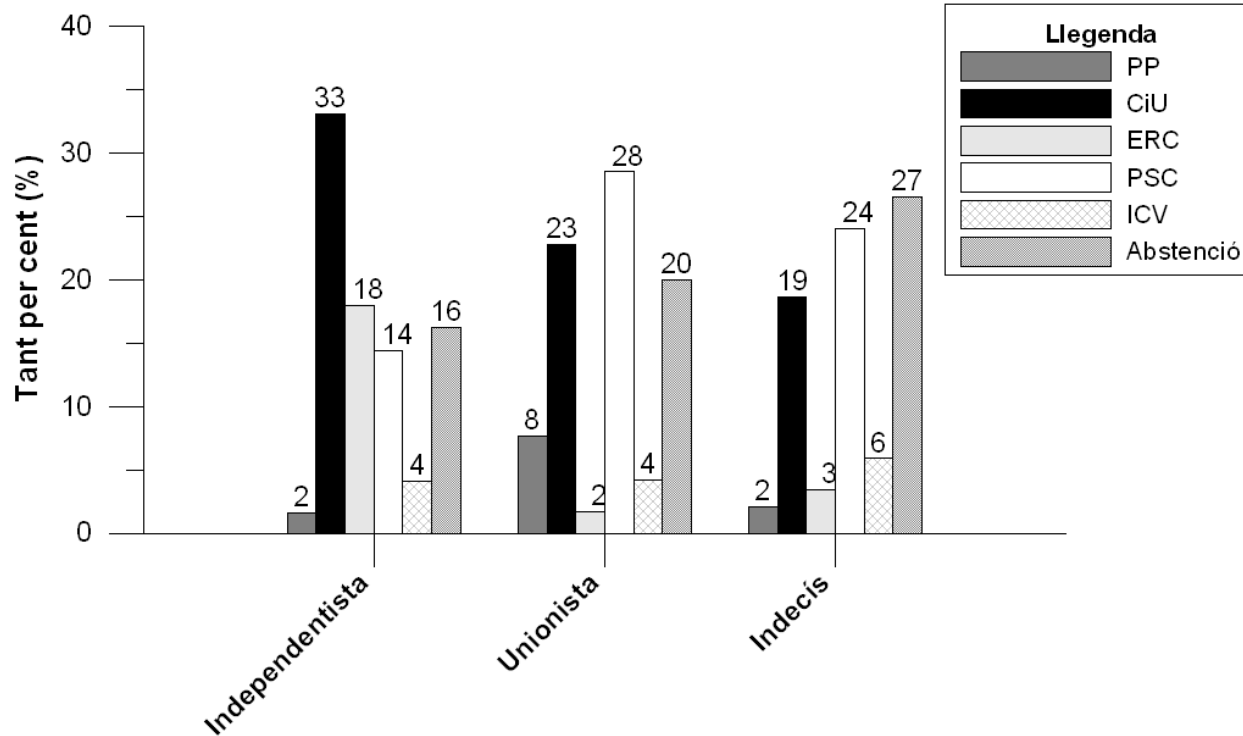
L'indecís es concentra més en els treballadors/obrers, amb menys pes dels jubilats

	Independentista	Unionista	Indecís
<b>Mitjana</b>	Treballador/Obrer	Mestressa de casa	Treballador/Obrer
<b>Darrers 3 anys</b>	Treballador/Obrer	Treballador/Obrer	Treballador/Obrer

# Vot declarat catalanes

## Vot declarat a les catalanes

Mitjana ICPS 1991-2007



De mitjana, CiU domina entre l'independentista, el PSC entre l'unionista i l'abstenció entre l'indecís

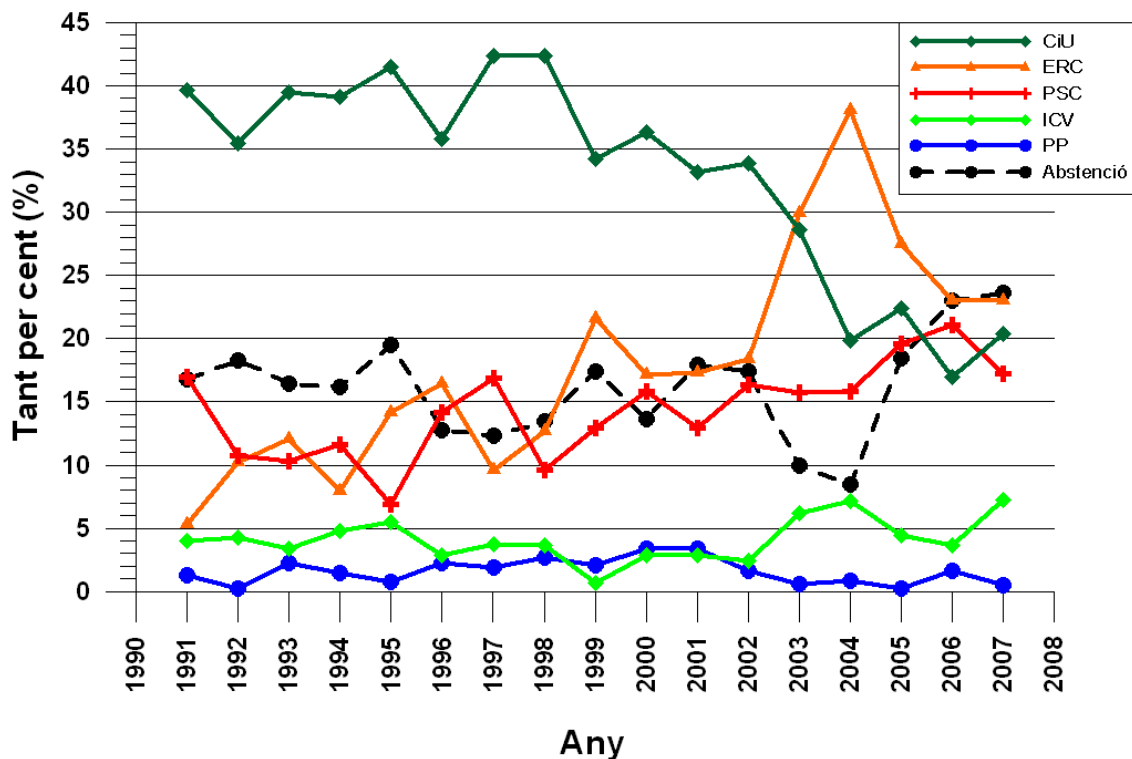
L'unionista ha passat a ser abstencionista

L'independentista ha avançat cap a ERC i l'abstenció en els darrers tres anys

	Independentista	Unionista	Indecís
<b>Mitjana</b>	CiU	PSC	Abstenció
<b>Darrers 3 anys</b>	ERC	Abstenció	Abstenció
	Independentista	Unionista	Indecís
<b>Mitjana</b>	16%	20%	27%
<b>Darrers 3 anys</b>	22%	32%%	45%

# Vot de l'independentista

**Independentista: vot declarat catalanes**  
(ICPS 1991-2007)



L'abstenció és l'opció que més quota d'independentistes ha guanyat en els darrers anys en detriment de CiU i ERC

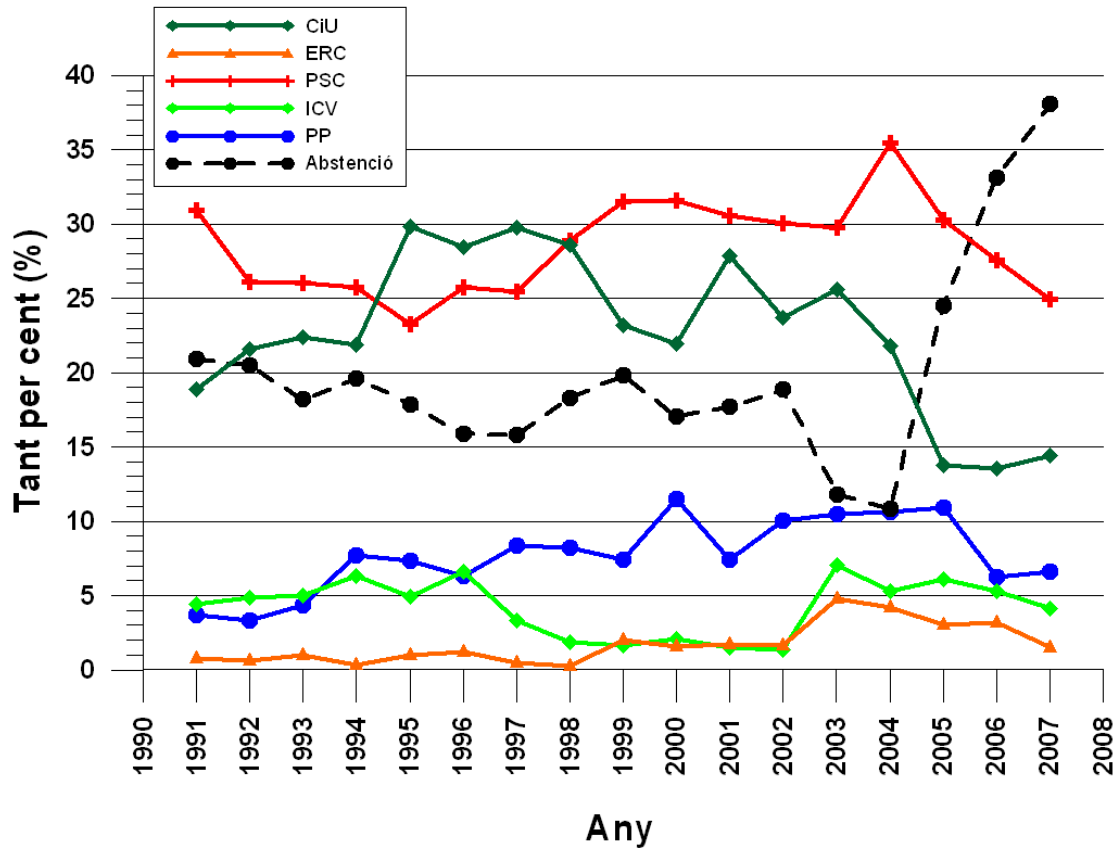
CiU ha disminuït en quota per la pèrdua progressiva de vot des dels anys 90, tot i que la seva quota entre els independentistes s'estabilitza en els darrers anys

ERC ha augmentat progressivament la seva quota fins al 2004 quan comença a perdre'n en favor de l'abstenció

Actualment l'abstenció, ERC, CiU i el PSC tenen una quota semblant (de major a menor)

# Vot de l'unionista

**Unionista: vot declarat catalanes**  
(ICPS 1991-2007)



L'unionista és més abstencionista que l'independentista, amb un augment molt significatiu en els darrers anys

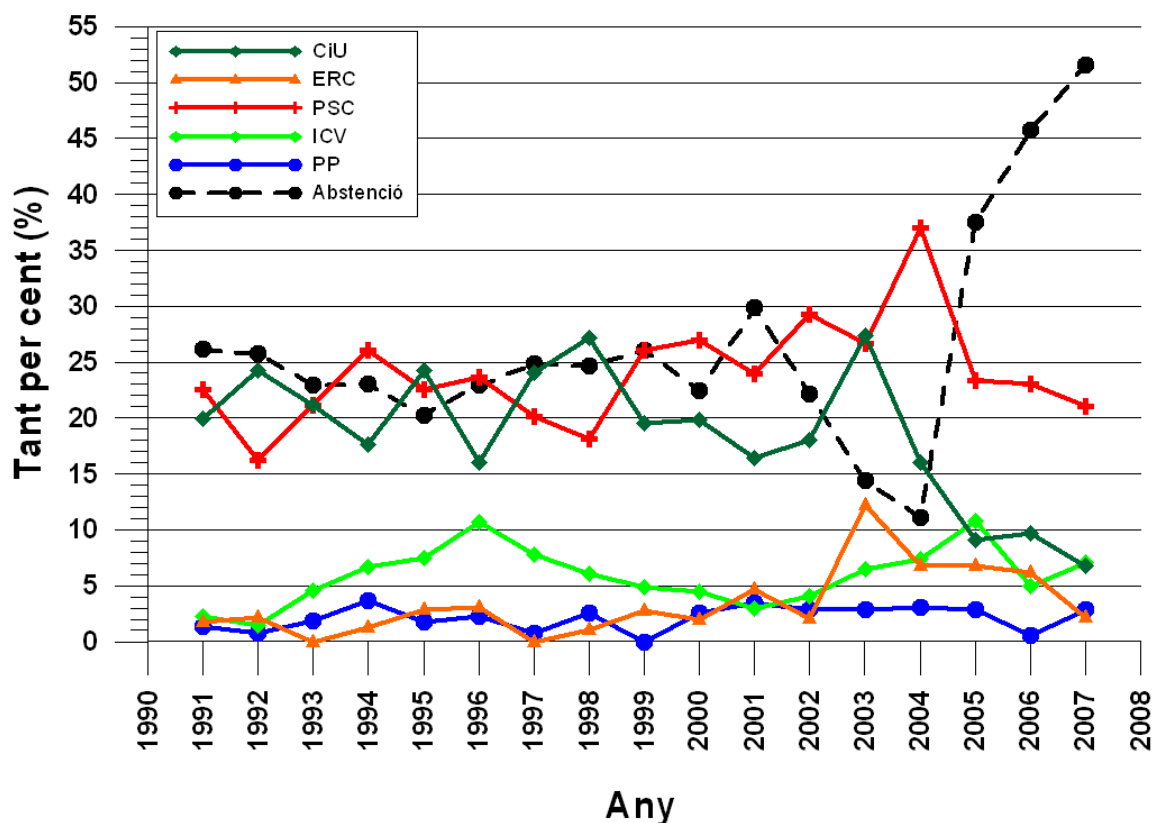
El PSC manté aproximadament la seva quota general

CiU també baixa la seva quota entre els unionistes, estabilitzant-se en els darrers anys

# Vot de l'indecís

## Indecís: vot declarat catalanes

(ICPS 1991-2007)



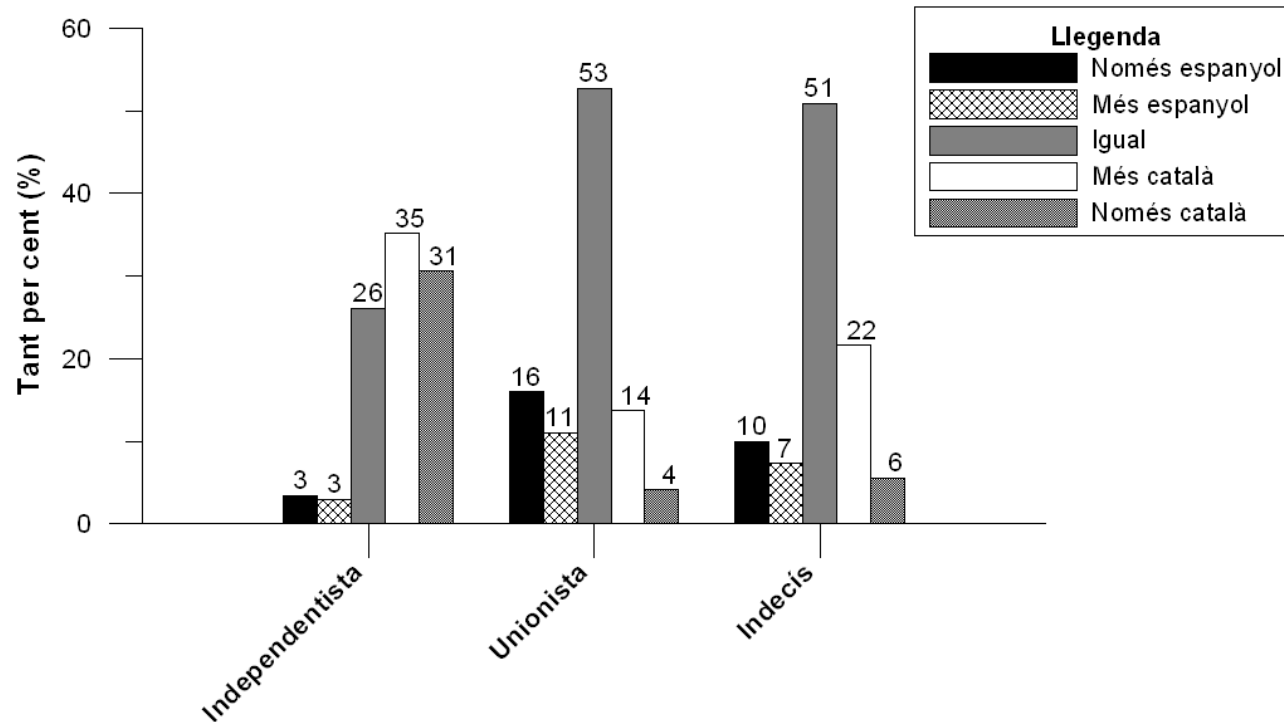
Es passa de valors molt semblants entre PSC, CiU i abstenció, a un clar domini de l'abstenció

CiU passa de ser partit majoritari amb el PSC i l'abstenció, a compartir quota de partit minoritari (ERC, ICV, PP)

# Pertinença nacional

## Pertinença nacional

(Mitjana ICPS 1991-2007)



L'independentista tendeix a igualar les opcions sentimentals: *igual, més català i només català* (al voltant del 30%)

L'unionista es defineix de forma molt clara com a català i espanyol al mateix temps (al voltant del 50%)

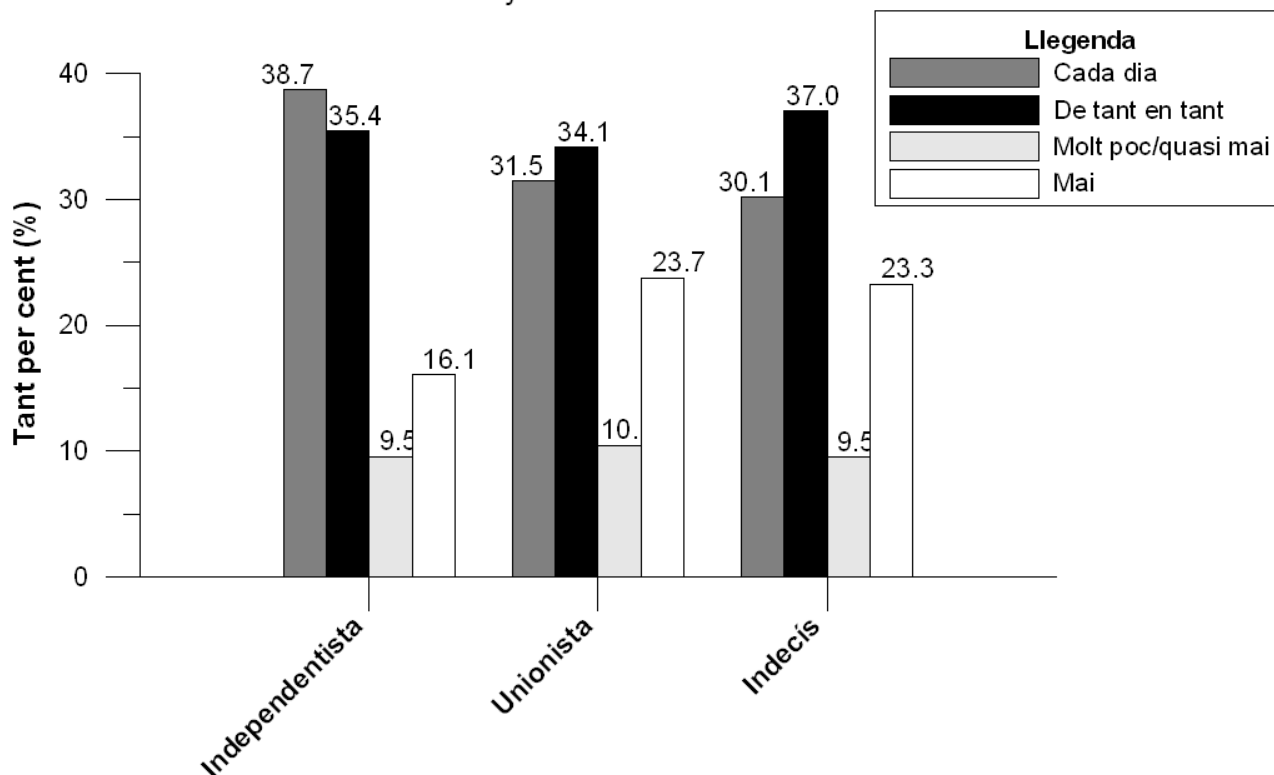
L'indecís ha passat de termes identitaris més catalans a igualar-se amb els termes identitaris de l'unionista

	Independentista	Unionista	Indecís
<b>General</b>	+català	espanyol=català	espanyol=català
<b>Darrers 3 anys</b>	+català	espanyol=català	espanyol=català

# Freqüència lectura premsa

## Freqüència de lectura de premsa

Mitjana ICPS 1991-2007



L'independentista és qui llegeix amb més freqüència premsa

En els darrers anys, baixa de forma general la lectura diària de premsa escrita, però globalment (*cada dia + de tant en tant*) l'unionista i l'independentista llegeixen més premsa, especialment l'unionista

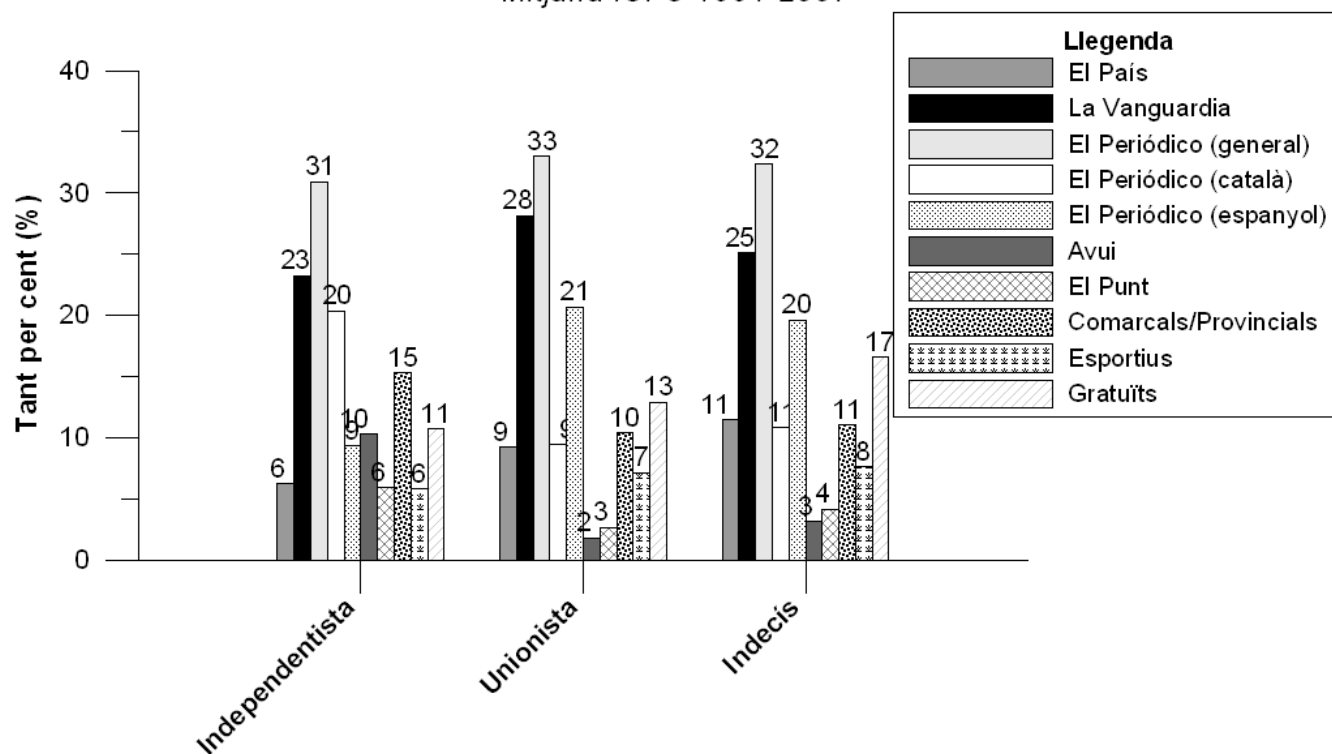
L'indecís disminueix la lectura de premsa

	Independentista	Unionista	Indecís
<b>Lectura premsa</b>	Cada dia	De tant en tant	De tant en tant
<b>Darrers 3 anys</b>	De tant en tant	De tant en tant	De tant en tant

# Prensa escrita llegida

## Diaris

Mitjana ICPS 1991-2007



El Periódico perd quota en relació amb La Vanguardia a tots tres perfils

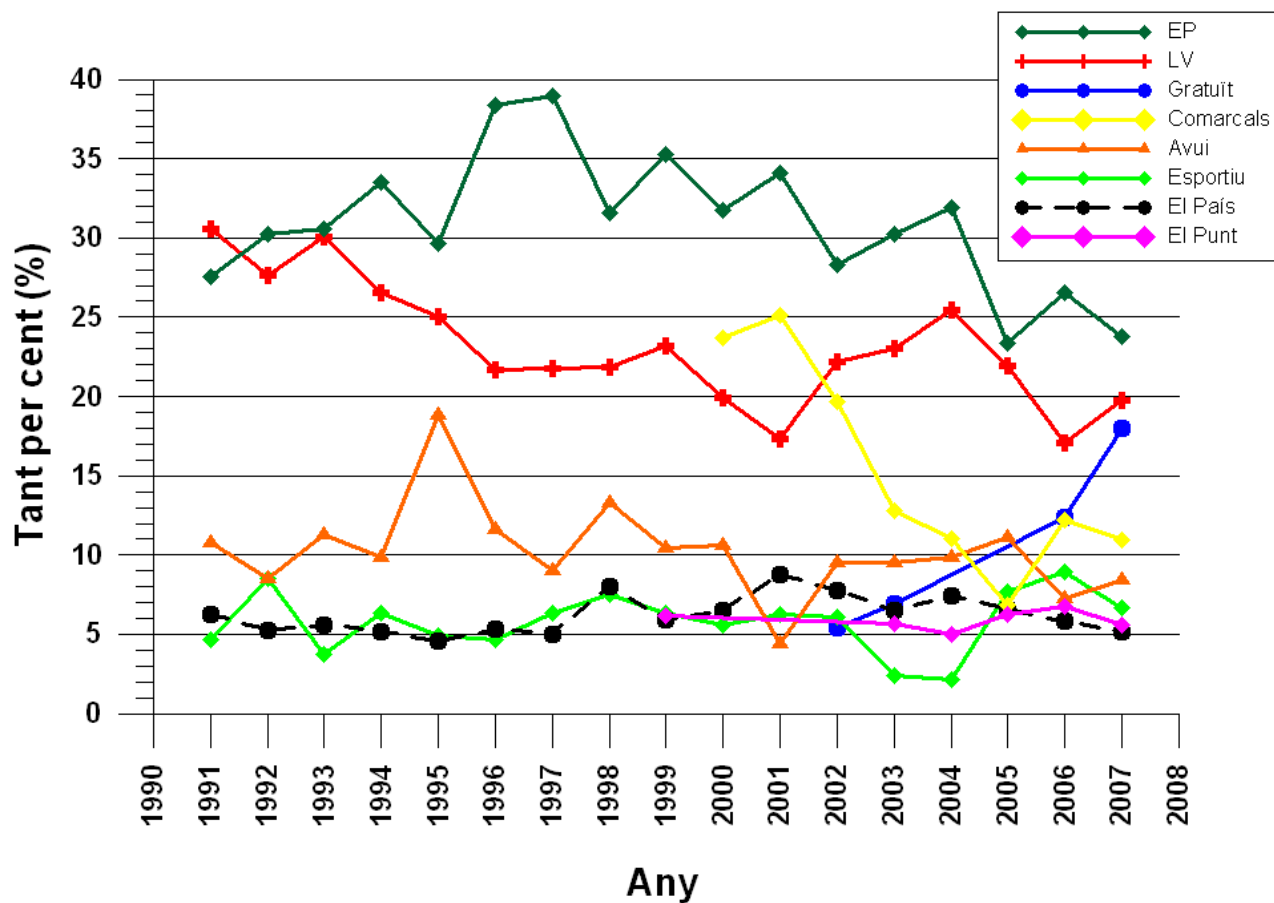
L'independentista deixa de llegir premsa comarcal

Els gratuïts irrompen amb força a tots els perfils. Són majoritaris entre els indecisos, igualen a EP i LV en l'unionista, i estan immediatament per sota d'EP i LV en l'independentista

	Independentista	Unionista	Indecís
<b>General</b>	El Periódico (31%) (ca 20%)	El Periódico (33%) (es 21%)	El Periódico (33%) (es 20%)
<b>Darrers 3 anys</b>	El Periódico (25%) (ca 17%)	El Periódico (23%) (es 17%)	Gratuïts (23%)

# Prensa escrita de l'independentista

Independentista: diari llegit  
(ICPS 1991-2007)



La Vanguardia i, especialment El Periódico i la premsa comarcal, perden quota entre els independentistes

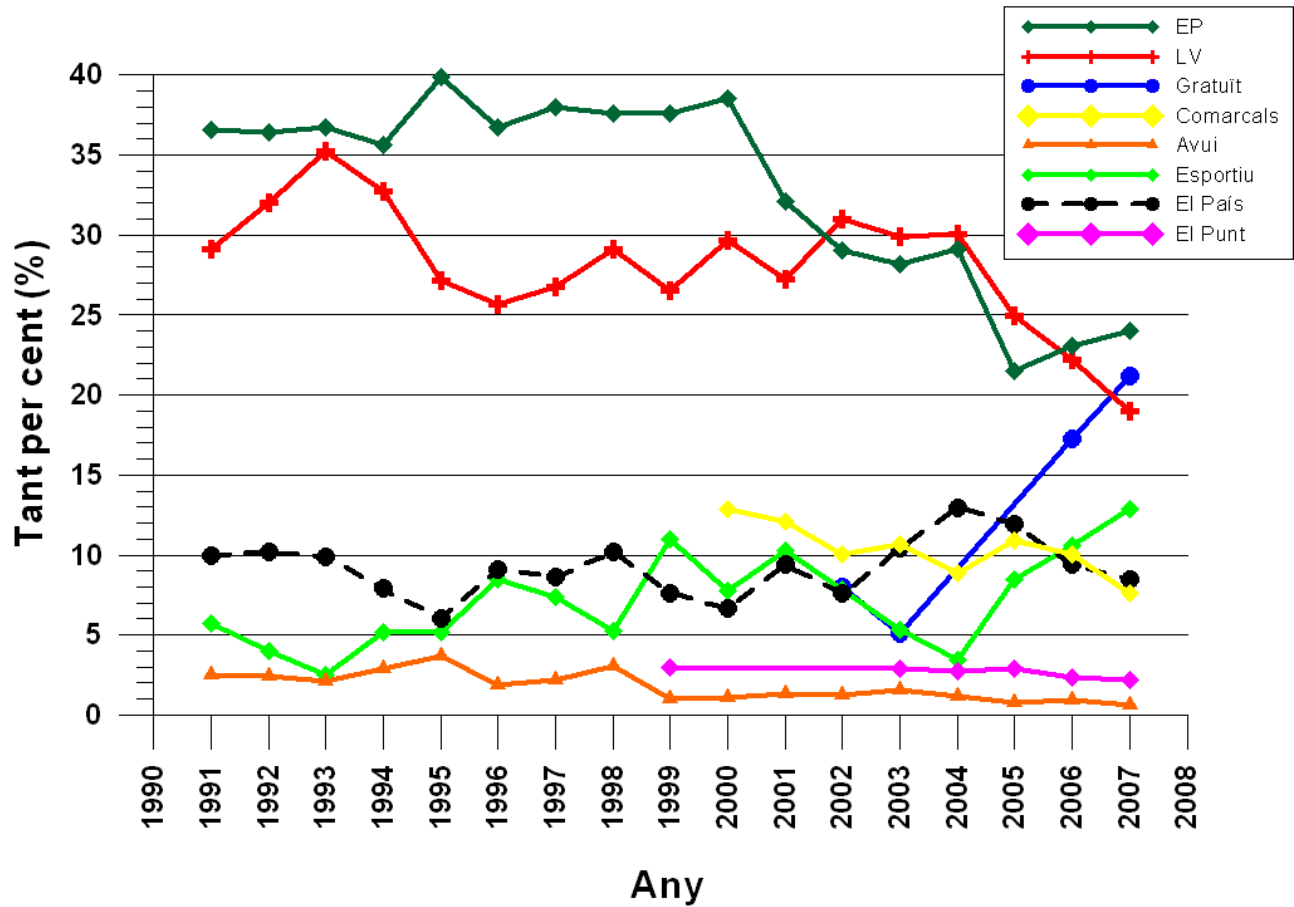
Els gratuïts guanyen quota ràpidament, però no esdevenen líders

L'Avui i El Punt tenen una quota semblant

La premsa esportiva puja entre els independentistes, però és el perfil on té menys quota

# Premsa escrita de l'unionista

Unionista: diari llegit  
(ICPS 1991-2007)



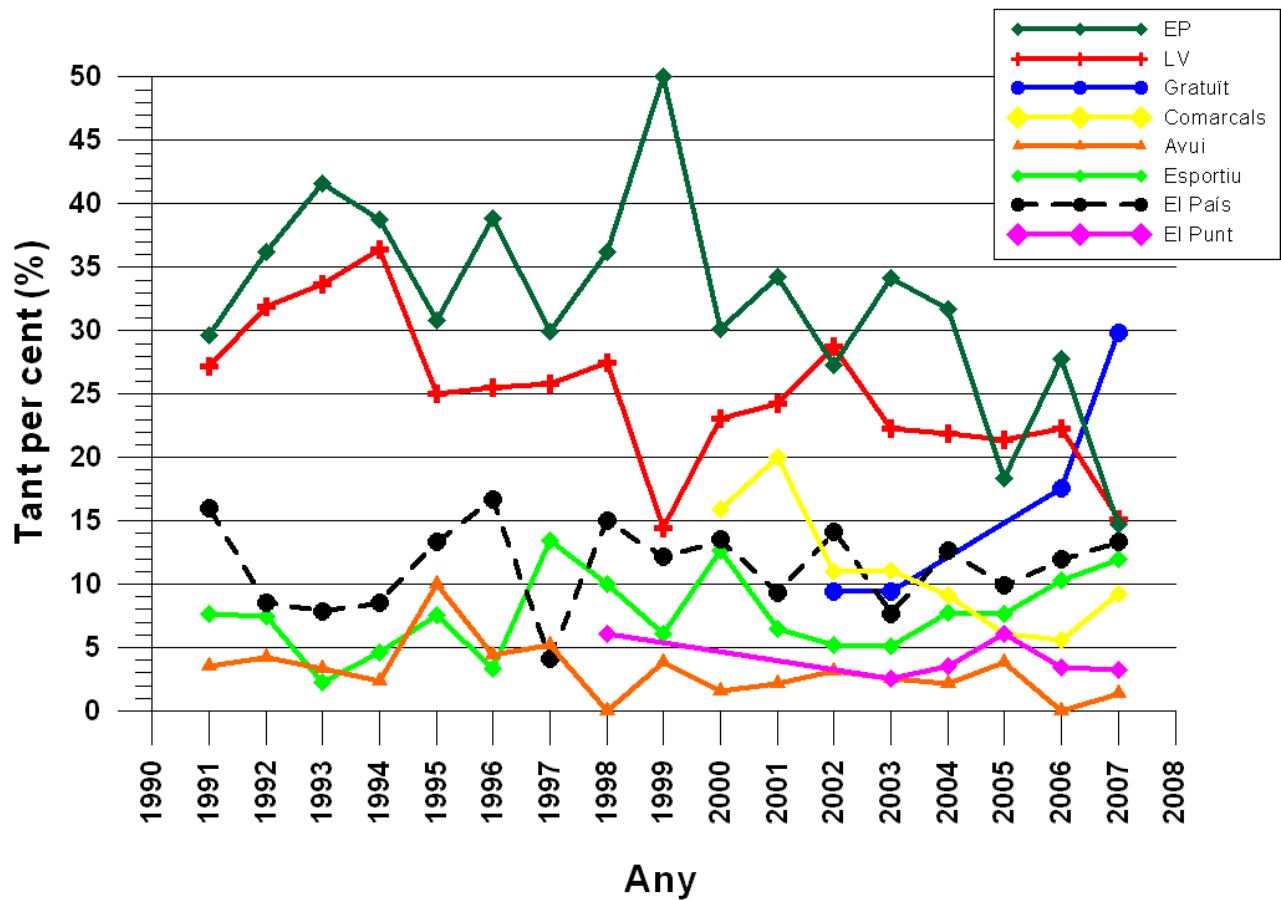
El Periódico perd quota entre els unionistes i s'igualava a La Vanguardia, que també baixa significativament

Els gratuïts guanyen quota ràpidament i, en menor mesura, els esportius

L'Avui i El Punt tenen una quota residual entre els unionistes

# Prensa escrita de l'indecís

Indecís: diari llegit  
(ICPS 1991-2007)



Els gratuïts guanyen quota ràpidament entre els indecisos i esdevenen líders

La Vanguardia i El Periódico també baixen entre els indecisos i assoleixen uns valors semblants

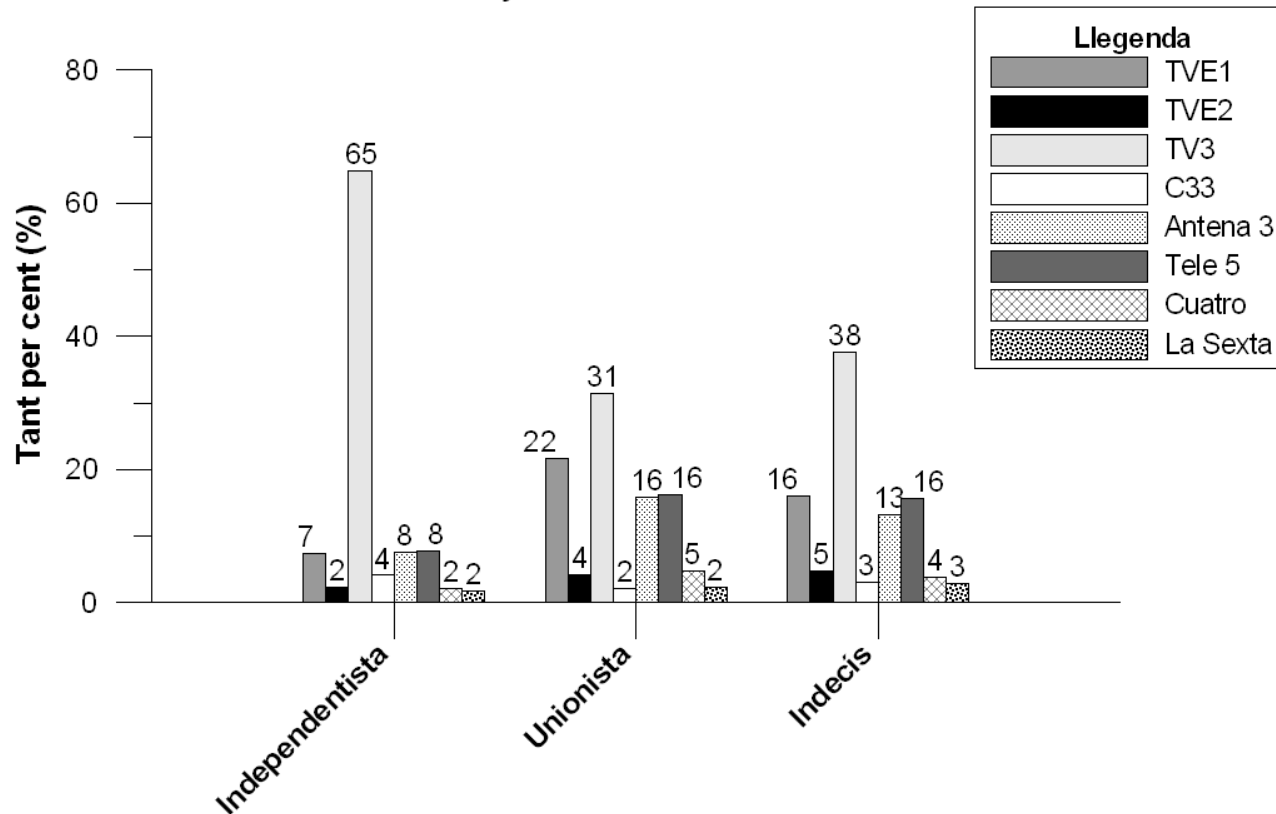
La premsa comarcal baixa, i l'esportiva puja

Entre els indecisos és on El País té més quota, lleugerament per sobre de la quota entre els unionistes

# Televisió

## Televisió generalista

Mitjana ICPS 1991-2007



L'independentista mira fonamentalment televisió en català

L'unionista i l'indecís miren en conjunt televisió en espanyol, tot i que el canal amb més seguidors és TV3

L'indecís mira més TV3 que l'unionista

	Independentista	Unionista	Indecís
<b>General</b>	Català (TV3 65%)	Espanyol (TV3 32%)	Espanyol (TV3 38%)
<b>Darrers 3 anys</b>	Català (TV3 59%)	Espanyol (TV3 28%)	Espanyol (TV3 31%)



<http://www.cercleestudissobiranistes.cat>